





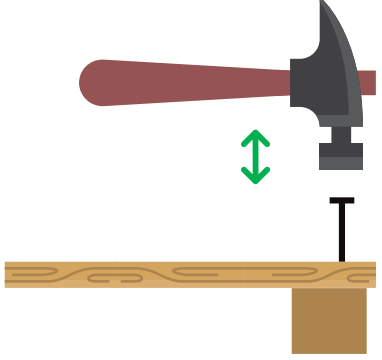
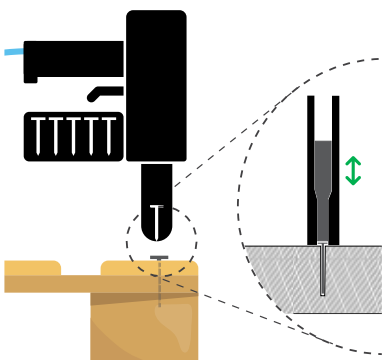
<p>palette en bois</p>	<p>Une palette</p>	<p>Des planches</p>	<p>Des pointes</p>
------------------------	--------------------	---------------------	--------------------

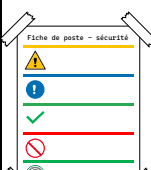
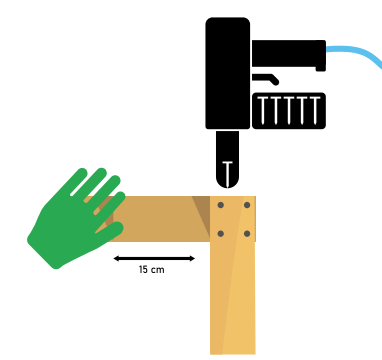
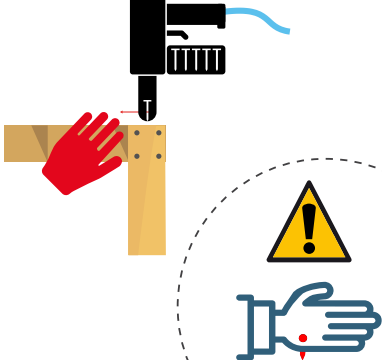
<p>Matériel</p>	<p>Cloueur pneumatique</p>	<p>Gâchette</p>	<p>Tuyau d'air comprimé</p>	<p>Compresseur d'air</p>
-----------------	----------------------------	-----------------	-----------------------------	--------------------------

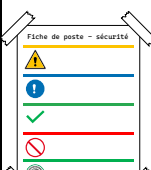
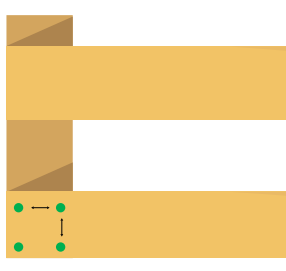
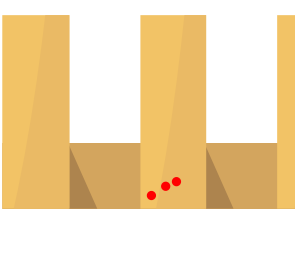
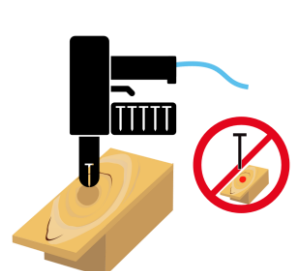
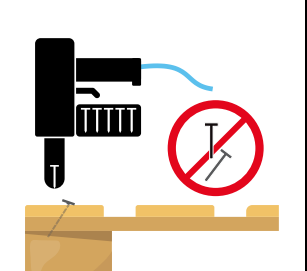
<p>Danger</p> <p>Interdiction</p>	<p>bois = risque d'écharde / d'allergie</p>	<p>Cloueur pneumatique = une pointe peut transpercer une main</p>	<p>Air comprimé = danger pour les yeux même avec des lunettes de sécurité</p>	<p>Casque de musique interdit</p>
-----------------------------------	---	---	---	-----------------------------------

<p>EPI / autorisation</p>	<p>Gants obligatoires</p>	<p>Protections auditives</p> <p>Lunettes de protection :</p> <p>Chaussures de sécurité</p>	<p>Formation et autorisation obligatoires</p>
---------------------------	---------------------------	--	---

 <p>Rangemen</p>	 <p>👍 Poste de travail rangé</p>	 <p>👎 Poste de travail en désordre = danger</p>
--	---	--

 <p>Procédures</p>	 <p>Clouer avec un marteau</p>	 <p>Clouer avec un cloueur pneumatique</p>
--	---	---

 <p>Procédures</p>	 <p>👍 Eloigner la main du cloueur</p>	 <p>👎 Main près du cloueur = danger</p>
--	--	--

 <p>Procédures</p>	 <p>👍 Pointes bien placées en carré (□)</p>	 <p>👎 Pointes mal placées, trop près</p>	 <p>Ne pas clouer dans un nœud du bois</p>	 <p>Ne pas clouer sur une pointe</p>
--	--	---	--	---

Procédures

Séparation bien mise = protection des collègues

Séparation mal mise = danger pour les collègues

Interdit de clouer en face d'un collègue

Procédures

Vérifier que le cloueur est en bon état

Retirer la main de la gachette dès qu'on arrête de clouer

Brancher le cloueur à l'air comprimé pour travailler

Débrancher l'air comprimé dès que le cloueur n'est plus utilisé

SOS Secours

En cas de blessures, prévenir un responsable ou un sauveteur securiste du travail

Interdiction d'enlever une pointe d'une main blessée

Alerter

Signaler un problème avec le cloueur à un responsable

iPRO
RÉPARER PALETTE
37 mots et expressions